

# Reading Connection

Ideas para triunfar en la lectura

Beginning Edition

Mayo de 2013

South Bend Community School Corporation

Title I

## Libros del mes

Para leer en voz alta

### ■ Apple Pie 4th of July

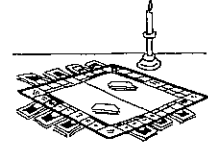
Vestida de rojo, azul y blanco, una niñita disfrazada del desfile del 4 de julio y de los fuegos artificiales. También intenta convencer a sus padres de que nadie irá a su mercado chino ese día. Pero resulta que los estadounidenses comen más que pastel de manzana el 4 de julio. Una historia sobre la diversidad de culturas escrita por Janet Wong.



### ■ Martha Speaks

Martha era un perro normal antes de que un plato de sopa de letras hiciera que hablara y hablara y hablara. Su tendencia a dar su opinión causa problemas para su familia hasta que su increíble habilidad soluciona un gran problema. El primer libro en la serie Martha de Susan Meddaugh. (Disponible en español.)

### ■ Blackout

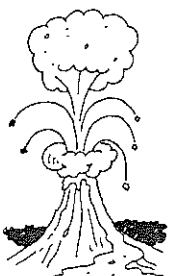


¿Saben una cosa? ¡No se necesita ni tele ni computadora para pasarlo bien! Esto es lo

que descubre el niño en la historia de John Rocco cuando se va a la luz y su familia disfruta jugando a juegos de mesa a la luz de una vela y contemplando las estrellas desde el tejado.

### ■ Volcanoes

El libro de Franklyn Branley empieza con la historia del famoso volcán que sepultó Pompeya y continúa con verdicos y sorprendentes datos. Por ejemplo, una sola erupción puede afectar el clima de todo el mundo. El libro también explica cómo hacer un "volcán" en casa.



## Dar vida a los libros

El verano está repleto de salidas y de actividades. Ayude a su hija a relacionarlas con cuentos: establecerá conexiones con la vida real y mejorará en comprensión de lectura.

### En la playa

Llévense en la maleta historias relacionadas con la playa o libros que no sean de ficción sobre la vida del océano. Su hija puede leer bajo una sombrilla y buscar a su alrededor cosas que se mencionan en los libros (niños construyendo castillos de arena, cangrejos arrastrándose por la arena). *Variación:* Celebren un día de playa en su patio con una piscina de plástico y toallas de playa.



### En el restaurante

¿Le gusta a su familia la comida griega, mexicana o tailandesa? Cuando coman fuera, llévense un libro situado en ese país y pídanle a su hija que lo lea en voz alta mientras les traen la comida. ¿Ve algo en el restaurante que reconozca por el libro? Quizá puede ver a un cocinero haciendo tortillas o un letrero escrito en tailandés.

### En el auto

Lleven libros en el auto relacionados con sitios a los que van. Su hija podría leer una historia sobre el dinero cuando vayan al banco y luego decir el nombre de las monedas en la fila para pagar. También podría leer un libro situado en los tiempos de los pioneros cuando se dirijan a un museo de historia. Cuando lleguen, que busque objetos mencionados en el libro (telar, tabla de lavar).

*Nota:* La maestra de su hija o la bibliotecaria pueden recomendar títulos que se relacionen con sus actividades.♥

## Jugar a las bibliotecas


Imaginar que es un bibliotecario es una estupenda forma de que su hijo disfrute de los libros. Puede usar sus propios libros o los de la biblioteca pública y seguir estos pasos.

**1. Organizar.** Sugiera que ponga los libros en orden alfabético en un estante o que los organice por categorías en cestas (deportes, manualidades).

**2. Decorar.** Anímelo a que exponga los libros como los ve expuestos en la biblioteca. Por ejemplo, podría colocar historias sobre jardinería junto a plantas y una pala.


**3. Leer.** Podría organizar horas de lectura y leerle a usted o a otros miembros de la familia que visiten su biblioteca.

**4. Recomendar.** Finja ser un visitante de la biblioteca y pídale a su hijo que le recomiende libros. Por ejemplo, él podría decir: "Ah, ¿tiene perros? Lea este libro sobre el cuidado de mascotas".♥



# Lecturas veraniegas

Tanto si su hijo está saltando a la cuerda o se encarga de un puesto de limonada, puede encontrar en sus actividades inspiración para la escritura creativa. Con estas ideas se preparará para sumergirse en la escritura en cuanto regrese al colegio:



● Dígame que escriba la primera frase para una invitación a su fiesta de cumpleaños o una barbacoa en familia. *Ejemplo:* "¡Apúntate un jonrón en mi fiesta de béisbol!"

● Tome fotos de eventos veraniegos y que su hijo escriba los pies de foto. Explíqueme que debería dar el nombre de las personas e incluir detalles interesantes sobre las fotos.

● Salten juntos a la cuerda al ritmo de una rima que se invente. Usted podría enseñarle una rima de su niñez y sugerirle que se invente palabras nuevas con el mismo ritmo.

● Que su hijo ponga un puesto de limonada. Ayúdelo a diseñar un letrero para atraer clientes. ("¿Qué es dulce, fría y refrescante? ¡Nuestra limonada recién hecha!")

● Dígame que haga una bandera americana con cartulina y que escriba un poema veraniego sobre las barras. ♥


## Jugando con palabras

## Aprender leyendo en voz alta



¿Qué mejor lugar que un libro para encontrar palabras? Ayude a su hija a leer y entender nuevas palabras con estas actividades para leer en voz alta.

**Localiza la combinación.** Eche un vistazo a un libro antes de leerlo a su hija. Busque una combinación de letras que



aparezca con frecuencia como *ch*, *gr*, *sp* o *ing*. Cuando usted lea, ella puede indicar palabras que la contengan. *Idea:* Cuando termine de leer, dígame que piense en más palabras con esa combinación.

**Encuentra mi error.** Pídale a su hija que, cuando usted lea, siga la lectura pasando el dedo por debajo de las palabras. Pero de vez en cuando sustituya una palabra o frase de la página por otra (sin cambiar el significado) y vea si su hija puede detectar el cambio. Por ejemplo, puede sustituir "problemas" con "líos" en la frase "Sophie confiaba en no meterse en problemas". ♥


## P&R "¿Qué te parece?"

**P** Mi hija pregunta sin cesar. Me encanta que sea tan curiosa: ¿cómo puedo aprovechar sus preguntas para que aprenda?

**R** Las preguntas de su hija son buenas ocasiones de que piense, hable y lea.

Cuando le pregunte algo ("¿Por qué hay un arcoíris?") procure extender el alcance de lo que piensa. Anímela a que imagine posibles respuestas: aprenderá a expresar sus ideas y a hablar mientras razona. También puede compartir con ella sus propias ideas y hacer preguntas de seguimiento. ("He visto un arcoíris en la manguera. ¿Por qué crees que ha salido?") La encaminará hacia posibilidades que tal vez no se le habían ocurrido.

Finalmente, busquen el tema en un libro de la biblioteca o en la red para que pueda comprobar la respuesta y aprender todavía más. ♥




## De padre a padre Algo nuevo que leer

Nuestro hijo Seth es un lector voraz. Hace

Además mi esposo y yo le enseñamos libros que leímos cuando teníamos su edad.

poco se quejaba de que "ya había leído todos los libros buenos". ¡Le aseguré que le quedan todavía muchísimos libros por leer!

A continuación buscamos en la red qué libros están leyendo los niños de su edad. En *scholastic.com* encontramos una lista de series populares y decidí echar un vistazo a dos: Henry y Mudge de Cynthia Rylant y Fly Guy de Tedd Arnold.



A Seth le emocionó leer mi viejo volumen de cuentos de hadas y los libros para elegir la propia aventura de su papá.

Seth no sólo ha descubierto nuevos libros sino que también ha aprendido que podemos mirar en la red y aprovechar las ideas de otras personas para leer más. ♥

### NUESTRA FINALIDAD

Proporcionar a los padres atareados ideas prácticas que promuevan la lectura, la escritura y la expresión oral de sus hijos.

Resources for Educators, una filial de CCH Incorporated  
128 N. Royal Avenue • Front Royal, VA 22630  
540-636-4280 • rfeustomer@wolterskluwer.com  
www.rfeonline.com  
ISSN 1540-5656