

Reading Connection

Tips for Reading Success

Beginning Edition

May 2015

South Bend Community School Corporation

Title I

Book Picks

Read-aloud favorites



■ *Tim and the Iceberg*

(Paul Coates)

A little boy and his grandfather use their imaginations to stay cool on a hot day at the beach. Grandpa tells Tim stories, and then Tim sets off on a pretend trip to the North Pole to bring back an iceberg.



■ *Just One Bite* (Lola Schaefer)

Your youngster will learn about the eating habits of 11 animals in this nonfiction book. There's the whale that gulps down an entire giant squid and the butterfly that swallows just three drops of nectar. Each animal and its food are drawn to scale so your child can see exactly how much it eats in one bite.



■ *Moses Goes to a Concert*

(Isaac Millman)

Moses and his classmates are excited to go on a field trip to a concert. The students, who are all deaf, are surprised to find out the orchestra's percussionist is deaf, too. Includes conversations in sign language and a page showing the hand alphabet.

■ *A Different Princess: Knight Princess* (Amy Potter)

Amy thinks she's not your average princess. In fact, she tells her pet unicorn she's a brave knight princess—"cooler than Cinderella." Amy's mission is to rescue a little prince from a dragon, but she ends up rescuing the dragon instead. Part of the series *A Different Princess*. (Also available in Spanish.)



Summertime is story time

Make summer reading a family affair with regular read-alouds. Here are simple suggestions to help your child get the most out of the books you read together.

Your turn, my turn

Take turns picking books so your youngster gets a say. When it's your turn to choose, mix up fiction and nonfiction, including graphic novels, biographies, poetry, how-to books, historical fiction, and mysteries. You'll introduce him to many kinds of books that he'll read in school—and he may find a new favorite genre.

A two-way street

Inspire your child to really get involved in story time. For instance, let him set the pace. He may want to stop and point out a cute animal in an illustration or have you reread a funny part. Or maybe he'd like to read the main character's dialogue.

Q&As

Read-alouds give your youngster a chance to hear harder books than he can



read on his own. Encourage him to ask you if he doesn't know what a word means or can't understand what's happening. Ask him questions, too. ("Do you know what an ocelot is?" "What did you think of the ending?")


Guest readers

If you visit relatives, or they visit you, invite them to read to your child. It's good for him to hear different reading voices and styles. Maybe you can even go to a nearby library together, and they could show your youngster books they enjoyed when they were little. ♥

Fine-motor games

Let your youngster work on fine-motor skills this summer for better handwriting in the fall. Play these games together:


- This homemade version of Jenga can improve your child's hand-eye coordination. Cut four sponges into four strips each. Take turns stacking the pieces to build a tower. Keep going until one player's piece knocks over the tower—then start again.
- Strengthen your youngster's pencil grip with this idea. Give each player a clean, empty squirt bottle (for example, a mustard or ketchup bottle) and a cotton ball. Pick a starting line and a finish line. Squeeze your containers to blow air on your cotton balls, "racing" to move the balls from start to finish. ♥



Write while you play

Is there a doctor in the house? What about a chef or a banker? With these clever ideas, you can build in fun writing practice when your youngster plays.

Doctor. Suggest that your child make an eye chart by writing a giant “E” at the top of a piece of paper and rows of random letters underneath that gradually get smaller. A pad of sticky notes is ideal for writing “prescriptions,” and she can jot notes about patients on “forms” attached to a clipboard.



Chef. Ask your youngster to write menus showing what she’ll feed her dolls or stuffed animals. She might list spaghetti and meatballs for her doll or garden salad for a stuffed bunny. You could give her cookbooks or carryout menus to look for ideas. *Tip:* Have her write shopping lists for the ingredients she would need.

Banker. Help your child gather old checkbooks, ink pads and stamps, pretend money (bills and coins), and envelopes. Take turns being the teller and customer. She’ll get practice writing numbers and words as she fills out checks and deposit slips.♥




Fun with Words

My word garden

Watch your child’s reading and writing skills bloom with this springtime activity.

Have your youngster cut small circles from construction paper.

On each one, he can write a word beginning (*br, th, pre*) or ending (*ed, ing, tion*). Then, he should glue the circles to craft sticks



to start making flowers.

Next, ask him to cut out flower petals. As he reads books, he can be on the lookout for words with the beginnings (*bridge, then*) and endings (*plopped, sailing*) he chose. When he finds a word, help him write it on a petal and glue it on the correct flower.

Once a flower has petals all the way around, it’s time to “plant” it! Your child might put soil in a shoebox and plant flowers there. Or he could stick them in your yard or garden. Each time he plants a flower, encourage him to practice reading all of his words.♥

Q&A


“Goody bags” for reading

Q We’re taking several car trips this summer. How can we encourage our children to read on the road rather than watch videos?

A Instead of taking electronics with you, try packing a reading goody bag for your youngsters. Books are a must-have! Include titles that are fun to read to each other, such as choose-your-own adventure stories. Add colorful bookmarks, too.

You could also put in travel brochures about the places you’re going. For instance, they might look at pictures and read about a children’s museum or a pick-your-own farm near their grandparents’ house. Include maps, and ask your kids to help you navigate. As you pass a sign for a town or a landmark, they could try to spot it on the map.

Finally, toss in decks of trivia cards. You don’t need to play a formal game—just use them to ask each other questions. It will help pass the time, and your children will practice reading while learning new facts.♥



Parent to Parent

Show-and-tell

When my daughter Jayla was in preschool, I cleared a shelf on her bookcase to use as a “treasure shelf.” Each week, she’d put interesting items on it, such as souvenirs, school projects, photographs—and even a four-leaf clover she found.

The treasure shelf became a great conversation starter for her. At dinner, Jayla would often present show-and-tell about her treasures. Sometimes she’d even

write about an item and read the story to us. What a wonderful way to know what she was thinking and learning!

As a surprise, I occasionally added objects to the shelf. I chose books she’d like from the library, a newspaper article I cut out, and unusual stones I found outside.

Jayla will be seven soon, and she still loves her shelf. What’s more, her little brother Mark has been listening and watching—and now he’s ready to start his own treasure shelf.♥



OUR PURPOSE

To provide busy parents with practical ways to promote their children’s reading, writing, and language skills.

Resources for Educators,
a division of CCH Incorporated
128 N. Royal Avenue • Front Royal, VA 22630
540-636-4280 • rfcustomer@wolterskluwer.com
www.rfeonline.com
ISSN 1540-5648

Reading Connection

Ideas para triunfar en la lectura

Beginning Edition

Mayo de 2015

South Bend Community School Corporation

Title I



Libros del mes

Para leer en voz alta

■ *Tim and the Iceberg*

(Paul Coates)

Un niño y su abuelito usan la imaginación para refrescarse un caluroso día de playa. El abuelito le cuenta cuentos a Tim y luego Tim se va de viaje imaginario al Polo Norte para traer un iceberg.



■ *Just One Bite* (Lola Schaefer)

Su hija descubrirá los hábitos alimenticios de 11 animales en este libro de prosa informativa. Está la ballena que engulle un calamar gigante y la mariposa que sólo traga tres gotas de néctar. Hay dibujos a escala de cada animal y su alimento para que su hija pueda ver exactamente cuánto come en un bocado.



■ *Moses Goes to a Concert*

(Isaac Millman)

Moses y sus compañeros de clase están ilusionados porque van a ir a un concierto. Los estudiantes, que son todos sordos, se sorprenden al descubrir que el percusionista de la orquesta es también sordo. El libro incluye conversaciones en idioma de signos y una página con el abecedario de señas.

■ *A Different Princess: Knight Princess* (Amy Potter)

Amy piensa que no es una princesa normal. De hecho le dice a su unicornio que ella es una valiente princesa caballero, "más chévere que Cenicienta". La misión de Amy es rescatar a un pequeño príncipe capturado por un dragón, pero termina rescatando al dragón. Parte de la serie *A Different Princess*. (Disponible en español.)



El verano es para contar cuentos

La lectura veraniega se convierte en asunto de familia con lecturas regulares en voz alta. He aquí unas cuantas sugerencias para que su hijo aproveche al máximo los libros que lean juntos.



Tu turno, mi turno

Elijan por turnos libros para que su hijo exprese sus preferencias. Cuando le toque a usted elegir, mezcle ficción y prosa informativa incluyendo novelas gráficas, biografías, poesía, manuales de instrucciones, ficción histórica y misterios. Le mostrará muchas clases de libros que leerá en la escuela y quizá uno de esos géneros se convierta en su favorito.

Un camino de dos direcciones

Inspire a su hijo a participar de verdad cuando lean. Por ejemplo, que sea él quien marque el ritmo. Puede que le apetezca detenerse y señalar un animal bonito en una ilustración o pedirle a usted que vuelva a leer un fragmento divertido. O quizá le haga ilusión leer el diálogo del personaje principal.

Preguntas y respuestas

La lectura en voz alta ofrece la ocasión de que su hijo escuche libros más difíciles de los que podría leer solo. Anímelo a que pregunte si no sabe lo que significa una palabra o no entiende qué sucede. Hágale también preguntas a él. ("¿Sabes qué es un ocelote?" "¿Qué te pareció el final?")


Lectores invitados

Si visitan a sus familiares, o ellos los visitan a ustedes, invítelos a que lean a su hijo. Es bueno que él escuche diversas voces y estilos. Quizá puedan ir todos a la biblioteca pública y ellos le podrían enseñar a su hijo algún libro que les gustaba cuando eran pequeños. ♥

Juegos para la motricidad fina

Este verano su hija puede reforzar las habilidades motoras finas para escribir mejor este otoño. Juegue con ella a estos juegos:

- Esta versión casera de Jenga puede mejorar la coordinación de manos y ojos de su hija. Corten cuatro esponjas en cuatro tiras por esponja. Apilen por turnos los trozos para construir una torre. Jueguen hasta que el trozo de un jugador tumba la torre y comiencen de nuevo.
- Con esta idea su hija aspirará el lápiz con más fuerza. Dele a cada jugador una botella de chorro limpia y vacía (por ejemplo una botella de mostaza o de ketchup) y una bolita de algodón. Elijan la línea de salida y la de llegada. Opriman las botellas para soplar aire en las bolitas de algodón, "compitiendo" para mover las bolitas desde la salida hasta la llegada. ♥



Escribir y jugar

¿Hay aquí un médico? ¿Y un chef o un banquero? Con estas ingeniosas ideas pueden practicar la escritura mientras su hija juega.

Doctora. Sugírela a su hija que haga una gráfica de agudeza visual escribiendo una "E" gigante en la parte superior de un papel y debajo filas de letras al azar que se van haciendo cada vez más pequeñas. Un bloc de papelititos adhesivos es ideal para escribir "recetas" y además puede escribir notas sobre sus pacientes en "formularios" sujetos a una tablilla con sujetapapeles.



Chef. Dígle a su hija que escriba menús mostrando lo que serviría a sus muñecas o a sus animales de peluche. Podría incluir espaguetis con albóndigas para su muñeca o ensalada verde para su conejito de peluche. Para que encuentre ideas usted podría darle libros de cocina o menús de comida para llevar. *Consejo:* Dígle que haga listas de la compra para los ingredientes que necesitaría.


Banquera. Ayude a su hija a que reúna viejos talonarios de cheques, almohadillas entintadas y sellos, dinero de juguete (billetes y monedas) y sobres. Hagan de cajera y de cliente por turnos. Su hija practicará la escritura de números y palabras cuando rellene cheques y comprobantes de depósito.♥



Jugando con palabras Mi jardín de palabras

Vea cómo florecen la lectura y la escritura en inglés de su hijo con esta actividad para la primavera.

Dígle que recorte círculos pequeños de cartulina. En cada uno puede escribir un comienzo de palabra (*br, th, pre*) o un final (*ed, ing, tion*). Después tiene que pegar los círculos a palitos de manualidades para empezar a hacer flores.



A continuación dígle que corte pétalos de flores. Cuando lea un libro puede prestar atención a palabras con los comienzos (*bridge, then*) y los finales (*plopped, sailing*) que eligió. Cuando encuentre una palabra, ayúdelo a que la escriba en un pétalo y la pegue en la flor correspondiente.

Cuando una flor esté totalmente cubierta de pétalos es el momento de "plantarla". Su hijo podría poner tierra en una caja de zapatos y plantar ahí las flores. También podría colocarlas en su patio o jardín. Cada vez que plante una flor dígle que practique y lea todas sus palabras.♥


P&R "Bolsas de sorpresas" para leer

P Este verano vamos a hacer varios viajes en auto. ¿Cómo podemos motivar a nuestros hijos a que, en lugar de ver videos, lean durante el viaje?

R En lugar de llevarse aparatos electrónicos procuren llevar una bolsa de sorpresas con lecturas para sus hijos. ¡Los libros son una necesidad! Incluya títulos que se puedan leer unos a otros, como los que permiten elegir la propia aventura. Añada también marcapáginas vistosos.

También podría incluir folletos de viaje sobre los lugares a los que se dirigen. Por ejemplo podrían ver las fotos y leer sobre un museo para niños o una granja cerca de la casa de sus abuelos donde permiten que cada uno coseche sus productos. Incluya mapas y pídale que hagan de copiloto. Cuando pasen el indicador de una ciudad o un lugar significativo, ellos podrían localizarlo en el mapa.

Finalmente añada barajas de naipes de trivía. No tienen que jugar un juego formal, solamente usar los naipes para hacerse preguntas. Les ayudará a pasar el tiempo y sus hijos practicarán la lectura mientras aprenden nueva información.♥



De padre a padre Muestra y cuenta


Cuando mi hija Jayla estaba en el preescolar, preparé un estante de su estantería para que lo usara como "estante de tesoros". Cada semana ponía en él objetos interesantes como recuerdos de viajes, proyectos escolares, fotografías e incluso un trébol de cuatro hojas que se encontró.

El estante de tesoros le daba temas para iniciar una conversación. Durante la cena Jayla a menudo nos mostraba sus tesoros y

nos hablaba de ellos. A veces incluso escribía sobre un objeto y nos leía la historia. ¡Qué forma tan maravillosa de saber lo que pensaba y aprendía!

A veces yo añadía objetos a su estante por darle una sorpresa. Elegía libros de la biblioteca que le gustaban, un artículo del periódico que había recortado y piedras originales que me encontraba.

Jayla va a cumplir pronto siete años y le sigue gustando su estante. Lo que es más, su hermanito Mark ha escuchado y observado y ahora está listo para empezar su propio estante de tesoros.♥



NUESTRA FINALIDAD

Proporcionar a los padres atareados ideas prácticas que promuevan la lectura, la escritura y la expresión oral de sus hijos.

Resources for Educators, una filial de CCH Incorporated
128 N. Royal Avenue • Front Royal, VA 22630
540-636-4280 • rfcustomer@wolterskluwer.com
www.rfeonline.com
ISSN 1540-5656